



TERMÓMETRO SOCIAL COMUNAL VILLA ALEMANA PRIMER SEMESTRE 2020

**Informe de Resultados
Villa Alemana
Febrero 2020**

El Observatorio de Encuentros Locales

En el contexto nacional, se enfrentan cambios multisectoriales y multiterritoriales. Donde el Gobierno actual demostró no estar a la altura de las demandas ciudadanas.

Por esto es que la ciudadanía se ha organizado de manera autónoma desde distintos sectores. Así, distintas organizaciones han desarrollado este ejercicio auto gestionado desde los territorios, con un compromiso en su responsabilidad cívica.

Como estudiantes de Sociología de la Universidades públicas junto con el compromiso de las Cs. Sociales en la construcción y comprensión de las sociedades. Hemos desarrollado una propuesta que busca conocer, conservar y participar de las transformaciones democráticas en los territorios.

La propuesta del Observatorio de Encuentros Locales surge para desarrollar un instrumento de observación y registro que permita esquematizar la información dada por las personas participantes de los Encuentros Locales. Además del desarrollo de una base de datos pública, que permita una fácil identificación de las instancias celebradas en la comuna, y próximamente en la región, mostrando sus principales características.

La información nos permitirá desarrollar actividades efectivas, afectivas y vinculantes, buscando de esta manera cumplir el carácter público y regionalista de las Universidades. Hoy, tenemos el firme compromiso de ser parte del nuevo Chile que empezamos a construir.

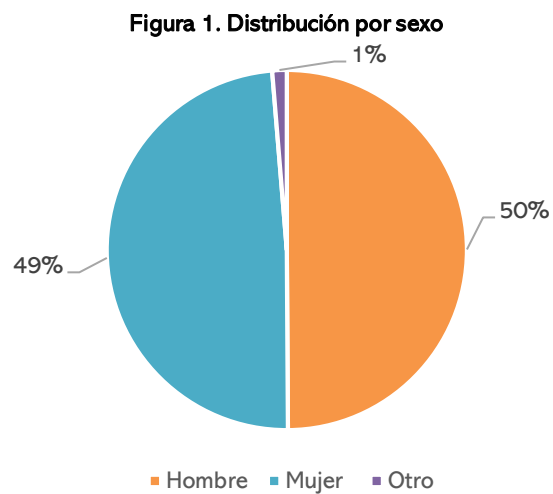
Somos y seremos una sociología al servicio de la gente.

1. Ficha Metodología

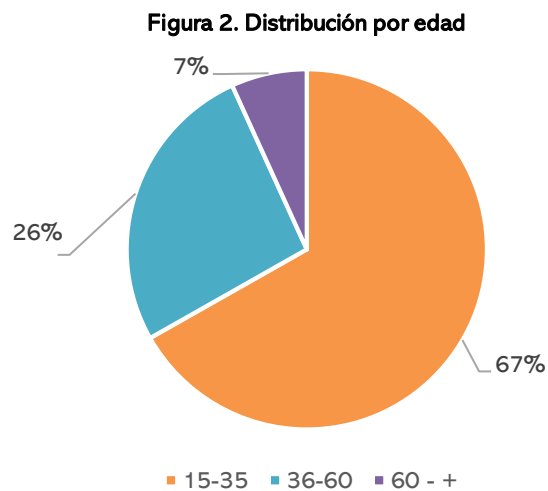
Dimensión	Descripción
Población Objetiva	Población urbana de la comuna de Villa Alemana de 15 años y más, siendo un total de 101.238, lo que equivale al 80% del total de la población que contiene la comuna.
Tipo de muestreo	Utilizando las técnicas del muestreo tipo Aleatorio Simple que se considera accesible para la aplicación metodológica. Se establecieron tres puntos de consolidación en la comuna que permitieron aplicar el cuestionario a cualquier persona 15 años o más.
Fecha del trabajo de campo	Desde el 10 de febrero al 21 del mismo mes del 2020.
Equipo de trabajo	5 encuestadores en terreno.
Encuestas completadas	383 encuestas

2. Modulo 1. Caracterización sociodemográfica

El Termómetro Social Comunal Villa Alemana, muestra una distribución donde las personas que se identifica como hombre alcanza un 50% , como mujeres un 49% y 5 como otro un 1% del total.



Fuente: Encuesta Termómetro Social Comunal Villa Alemana – Primer Semestre 2020

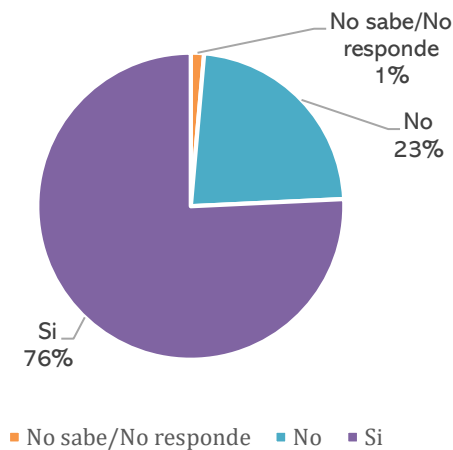


Fuente: Encuesta Termómetro Social Comunal Villa Alemana – Primer Semestre 2020

3. Módulo 2: Termómetro del conflicto

Con respecto a si los/as encuestados/as han participado de alguna forma de protesta ¿en apoyo al movimiento social, los resultados fueron que un 23% no lo ha hecho y un 76% se ha sentido participe de alguna forma.

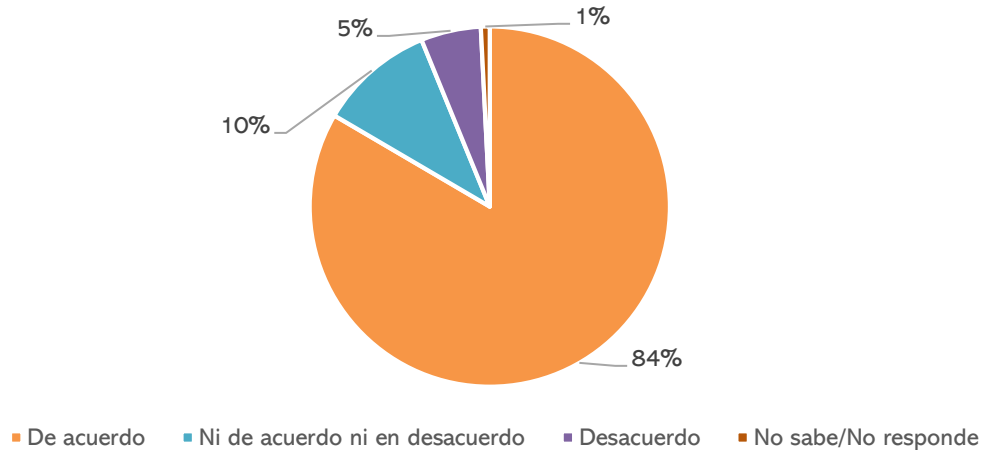
Figura 3. Participación en el movimiento social



Fuente: Encuesta Termómetro Social Comunal Villa Alemana – Primer Semestre 2020

Con respecto al movimiento social, el 84% se encuentra de acuerdo con este, sólo un 5% no está de acuerdo, el 10% no está ni de acuerdo ni en desacuerdo.

Figura 4. Respecto al actual movimiento social, usted se encuentra



4. Módulo 3: Evaluación de los agentes e instituciones relevantes en la crisis social

Las siguientes preguntas evalúan la confianza de la población en distintas instituciones, partidos y medios, con una escala de 1 a 10, donde el número 10 representa la mayor confianza sobre la institución.

Con respecto al nivel de confianza a diferentes instituciones se arrojan los siguientes resultados, destacando la alta confianza hacia Bomberos y las Organizaciones Voluntarias.

Termómetro Social Comunal Villa Alemana 2020

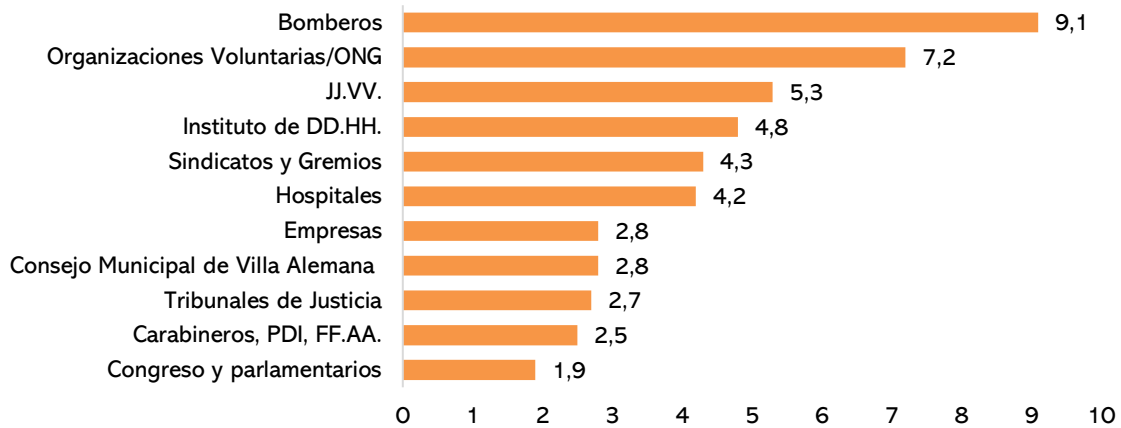


Figura 5. Evaluación del nivel de confianza en una escala de 1 a 10

Fuente: Encuesta Termómetro Social Comunal Villa Alemana – Primer Semestre 2020

Con respecto autoridades sólo se consultó por dos, posicionándolos como representantes de toda una red de trabajo.

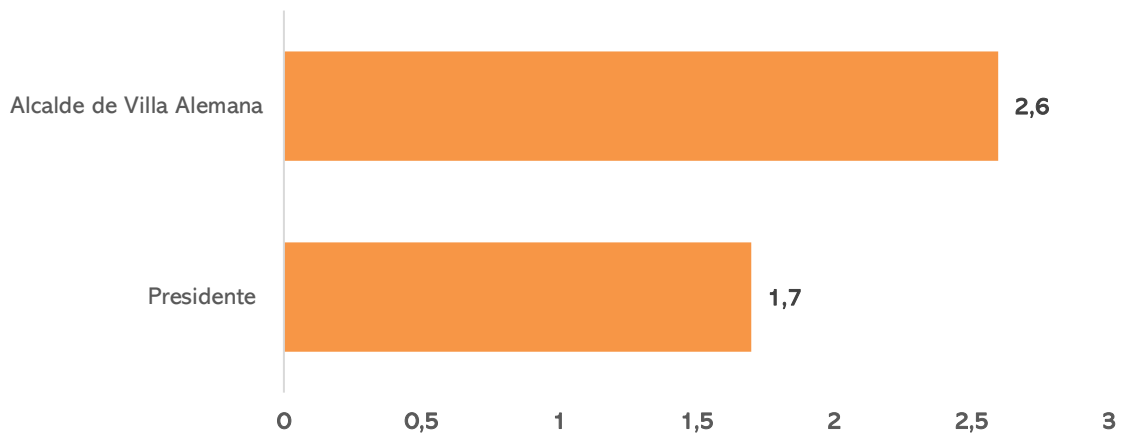
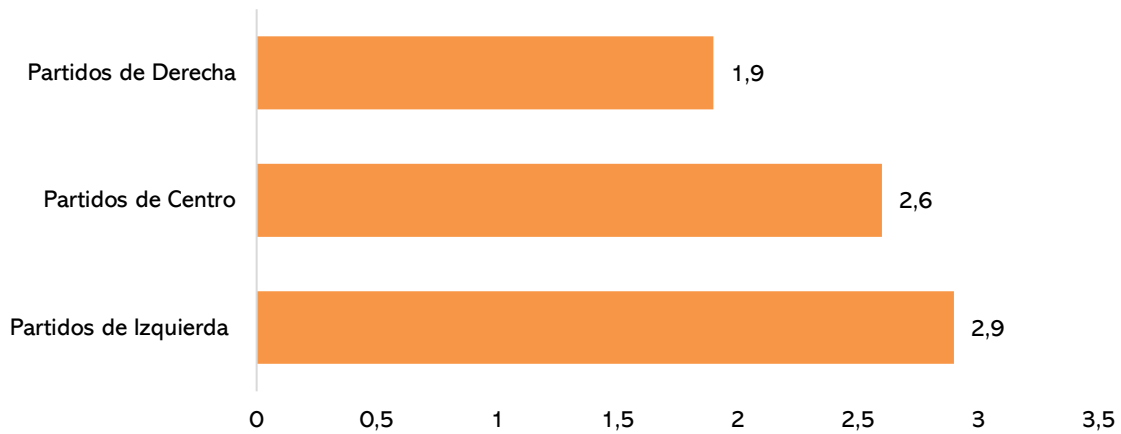


Figura 6. Evaluación del nivel de confianza en una escala de 1 a 10

Fuente: Encuesta Termómetro Social Comunal Villa Alemana – Primer Semestre 2020

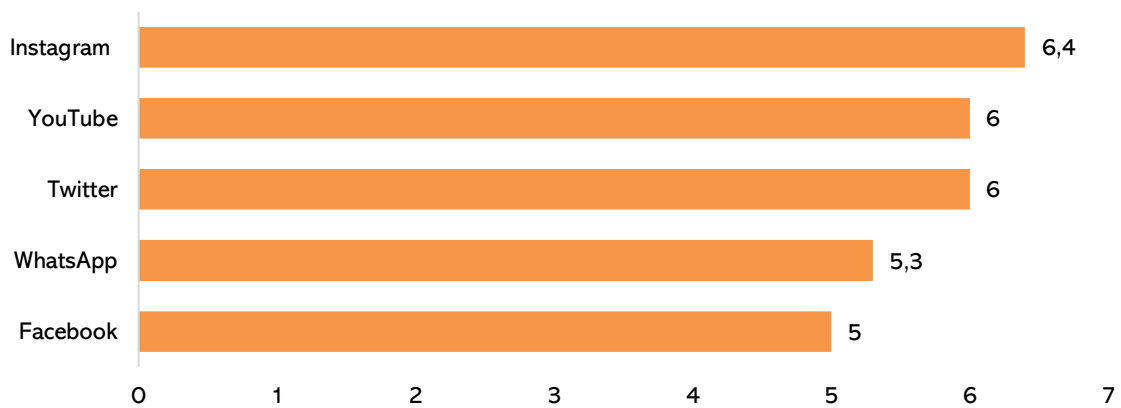
Al revisar los resultados se observa que ningún sector alcanza siquiera una valoración igual a 3, sin embargo, se advierte mayor confianza en partidos de centro de izquierda.



■ Figura 7. Evaluación nivel de confianza en una escala de 1 a 10 sobre sectores políticos

Fuente: Encuesta Termómetro Social Comunal Villa Alemana – Primer Semestre 2020

Al preguntar acerca de las vías de comunicación, la información obtenida a través de redes sociales Instagram genera mayor confianza, con 6,4, seguido por la información difundida por Twitter y YouTube. No hay una red social que genera bajos niveles de confianza.



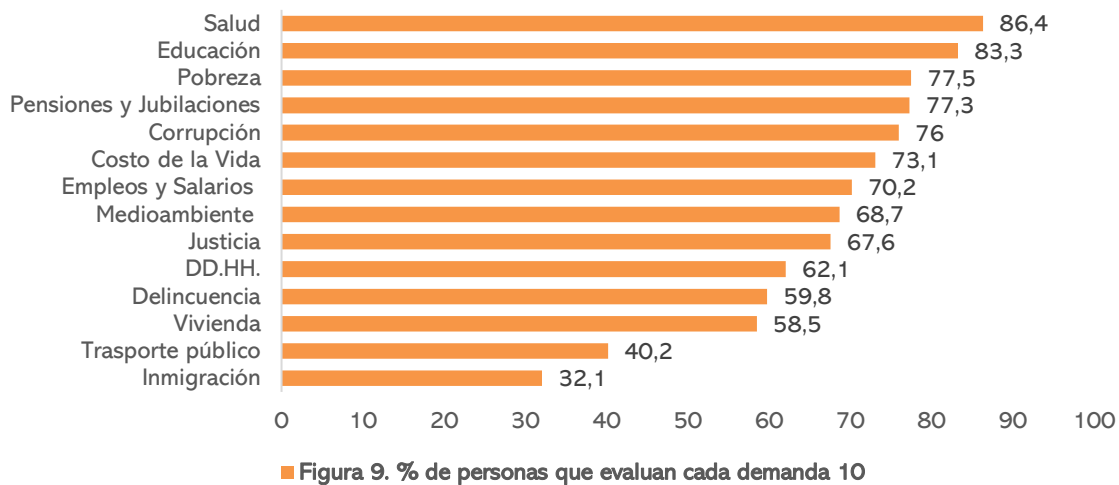
■ Figura 8. Evaluación nivel de confianza en una escala de 1 a 10 sobre redes sociales para informarse

Fuente: Encuesta Termómetro Social Comunal Villa Alemana – Primer Semestre 2020

5. Módulo 4: Principales demandas y exigencias desde la ciudadanía

Se pidió a la población que evaluara cuáles son las principales demandas en una escala de 1 a 10, donde 10 significa que es una demanda de mucha importancia.

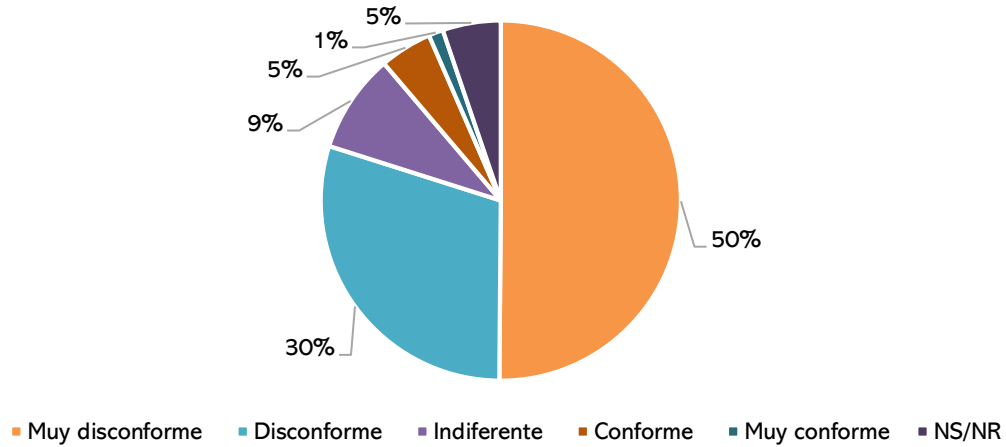
Con respecto a las principales demandas, aparece Salud y Educación como aquellas en las cuales debiese priorizarse.



Fuente: Encuesta Termómetro Social Comunal Villa Alemana – Primer Semestre 2020

Con respecto a la conformidad con la actual constitución un 80% dice estar muy disconforme o disconforme. Tan sólo un 6% está muy conforme o conforme.

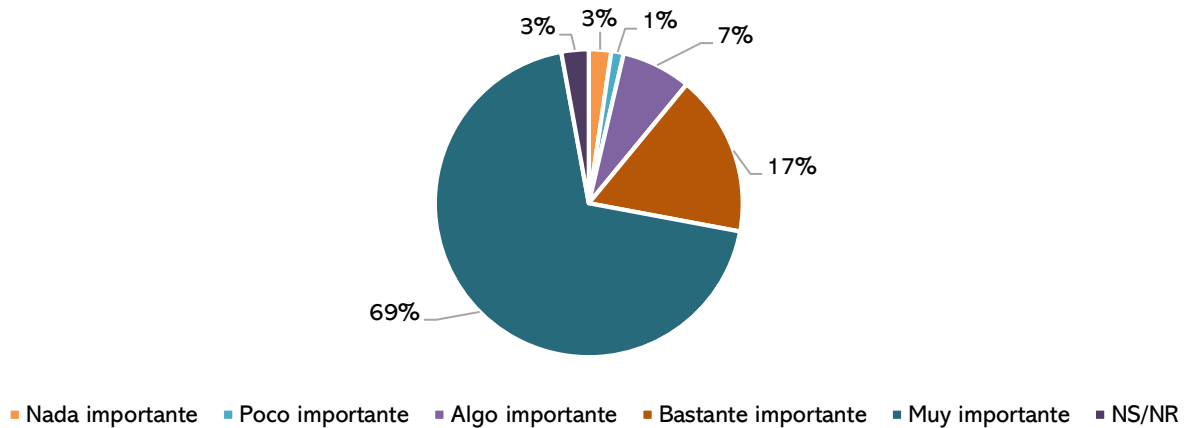
Figura 10. Conformidad con la actual constitución



Fuente: Encuesta Termómetro Social Comunal Villa Alemana – Primer Semestre 2020

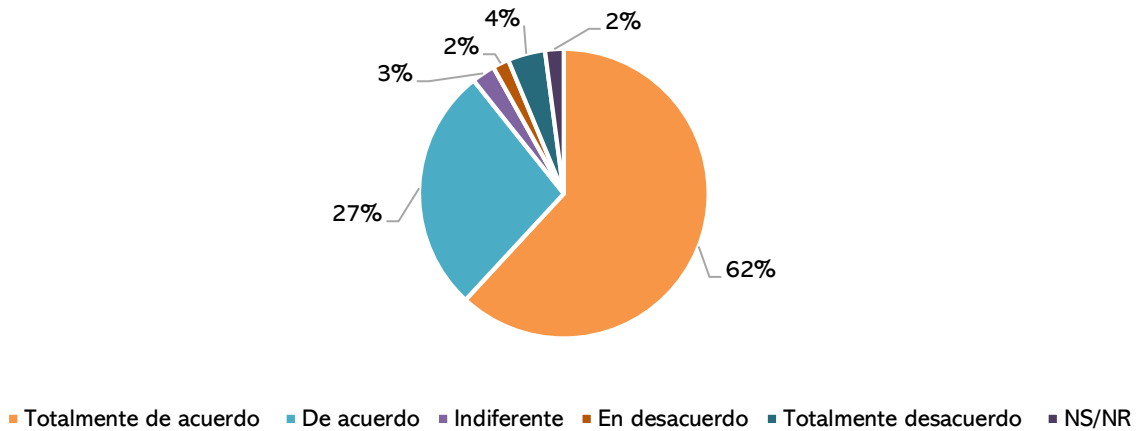
Un 69% de los encuestados dice que es muy importante cambiar la Constitución y un 17% bastante importante, de manera contraria sólo un 3% cree que es nada importante.

Figura 11. Importancia al respecto de cambiar la actual Constitución



Fuente: Encuesta Termómetro Social Comunal Villa Alemana – Primer Semestre 2020

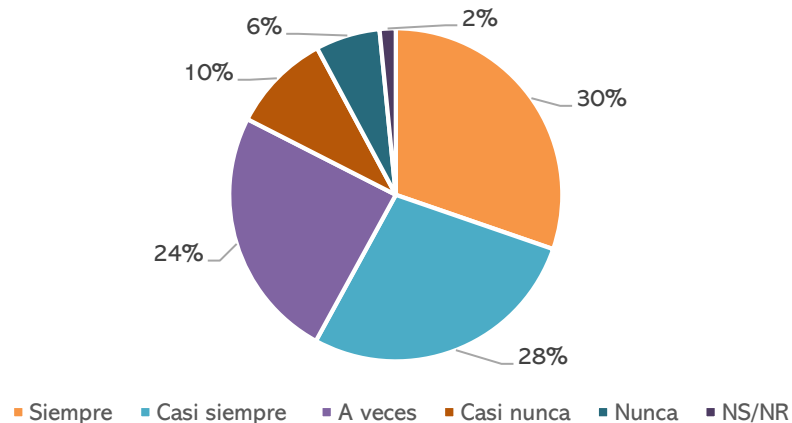
Figura 12. ¿En qué medida está usted de acuerdo o en desacuerdo con que se cambie la Constitución en Chile?



Fuente: Encuesta Termómetro Social Comunal Villa Alemana – Primer Semestre 2020

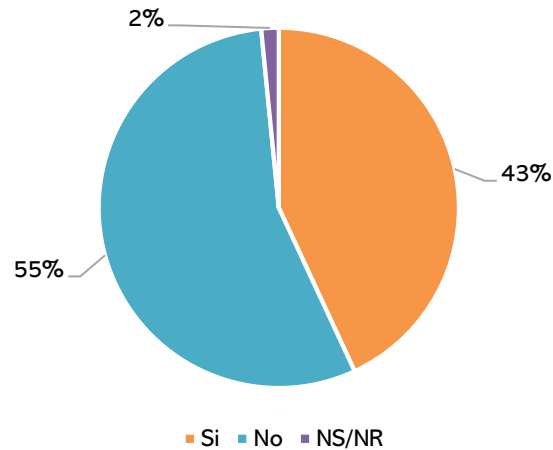
Respecto a las conversaciones con amigos, familiares y conocidos, un 58% señala que por estos días ha conversado siempre o casi siempre sobre la posibilidad de un cambio de la Constitución. En tanto, un 16% indica que nunca o casi nunca ha sido un tema y un 24%, que sólo a veces.

Figura 13. Por estos días, ¿Con qué frecuencia ha conversado usted sobre un posible cambio de la Constitución con amigos, familiares o conocidos?



Con respecto a la participación en Encuentros Locales, sólo el 43% dijo haber asistido a alguno de ellos realizados por el alcalde o por ciudadanos en distintos lugares en Chile.

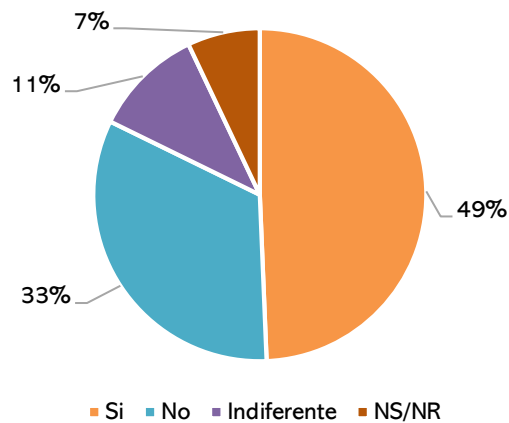
Figura 14. Participación en Encuentros Locales en Villa Alemana



Fuente: Encuesta Termómetro Social Comunal Villa Alemana – Primer Semestre 2020

Con respecto a si un cambio de alcalde solucionaría los problemas de Villa Alemana un 49% dijo que sí, mientras un 44% dijo que no o indiferente.

Figura 15. ¿Usted cree que el cambio de alcalde solucione los problemas de Villa Alemana?



Fuente: Encuesta Termómetro Social Comunal Villa Alemana – Primer Semestre 2020

Termómetro Social
Comunal Villa
Alemana 2020

Somos y seremos una sociología al servicio de la gente
Observatorio de Encuentros Locales 2020